

SELAMAT DATANG PESERTA TEMU TEKNIK JUMBARA PMR XIII PMI KABUPATEN JEPARA



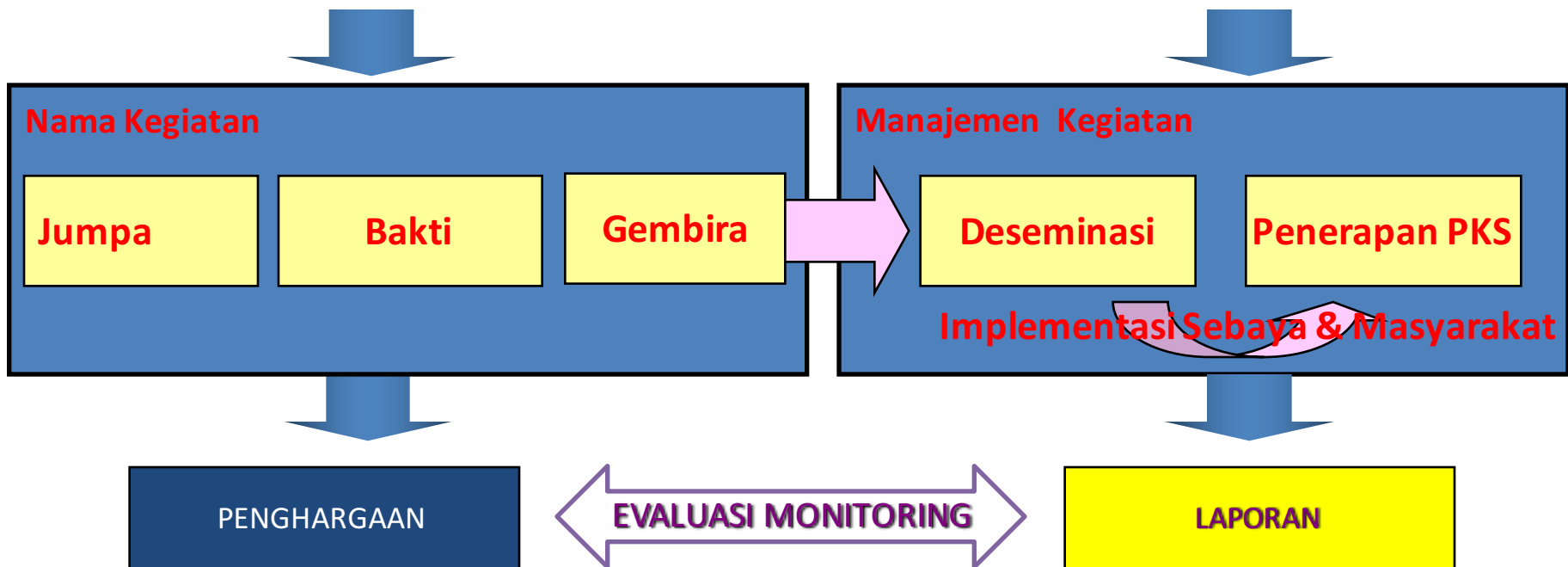
Agenda

1. Pendahuluan
2. Tujuan
3. Pelaksanaan Kegiatan
4. Sasaran & Persyaratan
5. Proses Kegiatan
6. Evaluator & Fasilitator
7. Bentuk Kegiatan & Penghargaan

Pendahuluan

Ajang pertemuan anggota PMR untuk saling berbagi, evaluasi, meningkatkan pengetahuan, sikap dan ketrampilan dalam suasana gembira, bersahabat dan partisipatif sesuai Siklus Manajemen PMR

“Relawan Masa depan Berkarakter, Kompeten, dan Profesional Bersama Mengabdikan untuk Lingkungan dan Kemanusiaan”



Tujuan

Meningkatkan kemampuan PMR dalam mengaplikasikan Tujuh Prinsip Dasar Gerakan Internasional Palang Merah dan Bulan Sabit Merah dalam kehidupan sehari-hari melalui kegiatan Tri Bakti

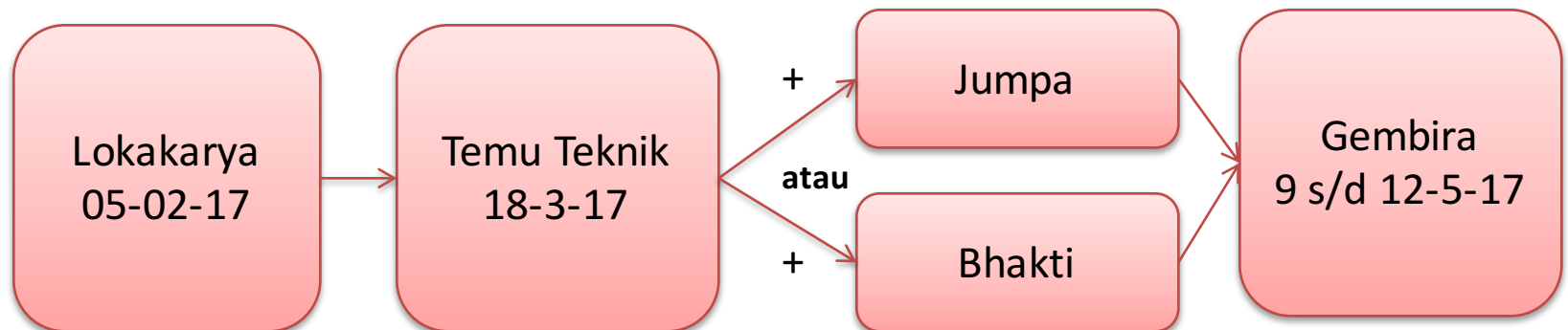
Meningkatkan peran PMR untuk mejadi Model Sebaya, Pendukung Sebaya, dan Pendidik Sebaya (peer leadership, peer support, peer educator,)

Meningkatkan kerjasama internal dan eksternal dengan Berjumpa Menyamakan persepsi antara Pembina PMR, Fasilitator PMR, Pelatih PMR, dan anggota PMR dalam Pembinaan PMR dengan pendekatan pendidikan karakter

Meningkatkan peran relawan (PMR) untuk mendukung kapasitas organisasi dan pelayanan Palang Merah Indonesia

Pelaksanaan Kegiatan

Desa Pancur Mayong Jepara



Sasaran Peserta

PMR Mula

Mula (berusia 10 – 12 tahun atau SD sederajat)

PMR Madya

Madya (berusia 12 -15 tahun atau SMP sederajat)

PMR Wira

Wira (berusia 15 – 17 tahun atau SMA sederajat)

Tim Putra 10 orang

Tim Putri 10 orang

Bindamping Putra 1 orang

Bindamping Putri 1 orang

Satu Kelompok Dapat mengirimkan 1 tim



Persyaratan

- Terdaftar dan aktif di PMI Kab dibuktikan dengan foto copy Kartu Tanda Anggota (KTA) dan terdaftar di SIM PMI (mis.pmi.or.id)
 - Membawa surat tugas dari Sekolah
 - Membawa foto ukuran 3 x 4 sebanyak 3 lembar, (DITEMPEL BERSAMA FORM BIODATA + FOTOCOPY KTA) Kuning, Biru, hijau
 - Dalam keadaan sehat, dibuktikan dengan Surat Keterangan Dokter
 - Persyaratan yang lain sesuai dengan kebutuhan

Persyaratan Peserta



- Terdaftar sebagai pendukung dari sekolah;
- Tidak diperkenankan mengikuti kegiatan lomba dan umum.
- Boleh mengikuti lomba karnaval

Persyaratan Pendukung



- Terdiri dari Kepala sekolah, Guru, Staf, Pembina, Fasilitator, atau lainnya
 - Peninjau sesuai kapasitas masing-masing kelompok
 - Panitia menyediakan sejumlah 10 Id Card peninjau untuk setiap kelompok
 - Peninjau dapat ikut mengamati jalannya setiap kegiatan dan dapat terlibat aktif pada kegiatan yang sifatnya sosialisasi atau Lokakarya singkat

Persyaratan Peninjau



SEBELUM KEGIATAN

- Pemilihan anggota
- Melengkapi persyaratan
- Kordinasi dengan Kepsek, pembina, dan pelatih
- Peningkatan Pengetahuan

PERSIPAN DI KELOMPOK/ UNIT

PENDAFTARAN

- Pendaftaran I persyaratan ikut 18-3-17
- Pendaftaran II Kelengkapan adminitrasi 30-4-17
- Pendaftaran III daftar ulang dan kelengkapan 9-5-17
- Pengambilan no Kapling 23 April 2017

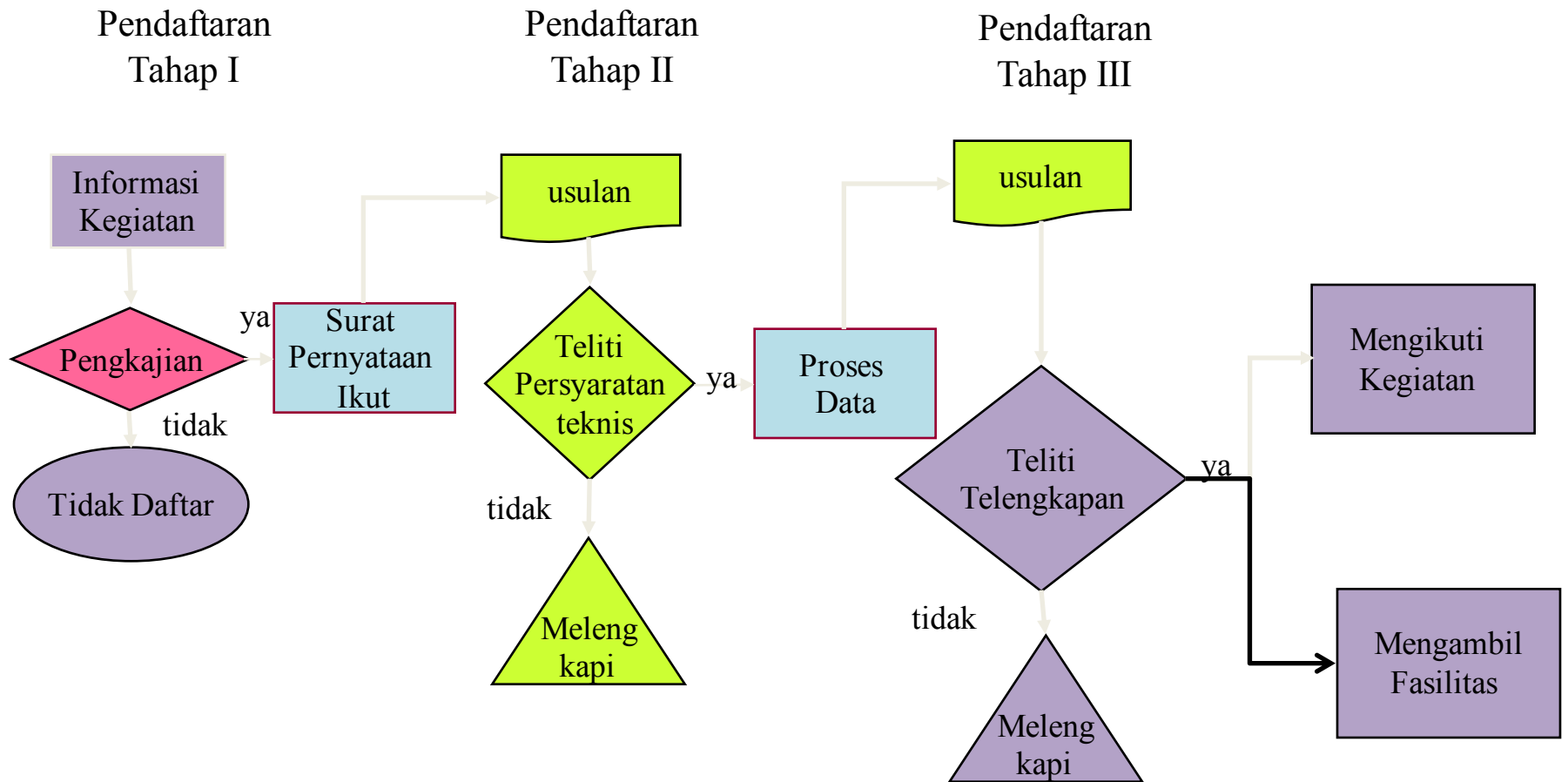
- Penggalangan Dana
- Pemenuhan Perlengkapan Homestay
- Perlengkapan lomba

ANGGARAN & PERLENGKAPAN

PROMOSI PUBLIKASI

- Pemberitahuan stakeholder
- Media publikasi
- Dukungan stakeholder

Pendaftaran Peserta



Persyaratan kelompok

Surat Pernyataan Ikut serta dari kepala sekolah
Rekapitulasi Peserta (ditambah nama ketua kelompok)

Daftar identitas peserta putra

Daftar identitas peserta putri

Daftar identitas peserta pendukung

Daftar lomba yang diikuti (disertakan nama peserta)

Surat pernyataan ortu/ wali

Surat keterangan sehat

Biodata peserta & Pendamping

“Untuk nama harap ditulis dengan lengkap”

FASILITAS

Homestay

Serifikat peserta

Sertifikat penghargaan

Tanda Peserta

Sertifikat Pendamping disertakan jam

Buku Kegiatan (diusahakan)



Proses Kegiatan

Manajemen Pembinaan

Dilaksanakan sesuai dalam siklus pembinaan Sukarelawan dari proses pendaftaran yang mencerminkan rekrutmen, pelatihan untuk peningkatan kapasitas, Penugasan/TriBakti PMR sebagai implementasi dan bakti, serta Pengakuan dan Penghargaan

Diawali dengan proses persamaan persepsi dan sosialisasi agar pengetahuan, Ketrampilan dan sikap peserta satu dengan yang lain memiliki pemahaman yang sama, selanjutnya menerapkan hasil pelatihan yang didapat untuk melihat kecakapan dan kompetensi peserta. Dimana peserta dapat mengimplementasikan untuk sebayanya terkait Tribakti dan melakukan penugasan saat di masyarakat

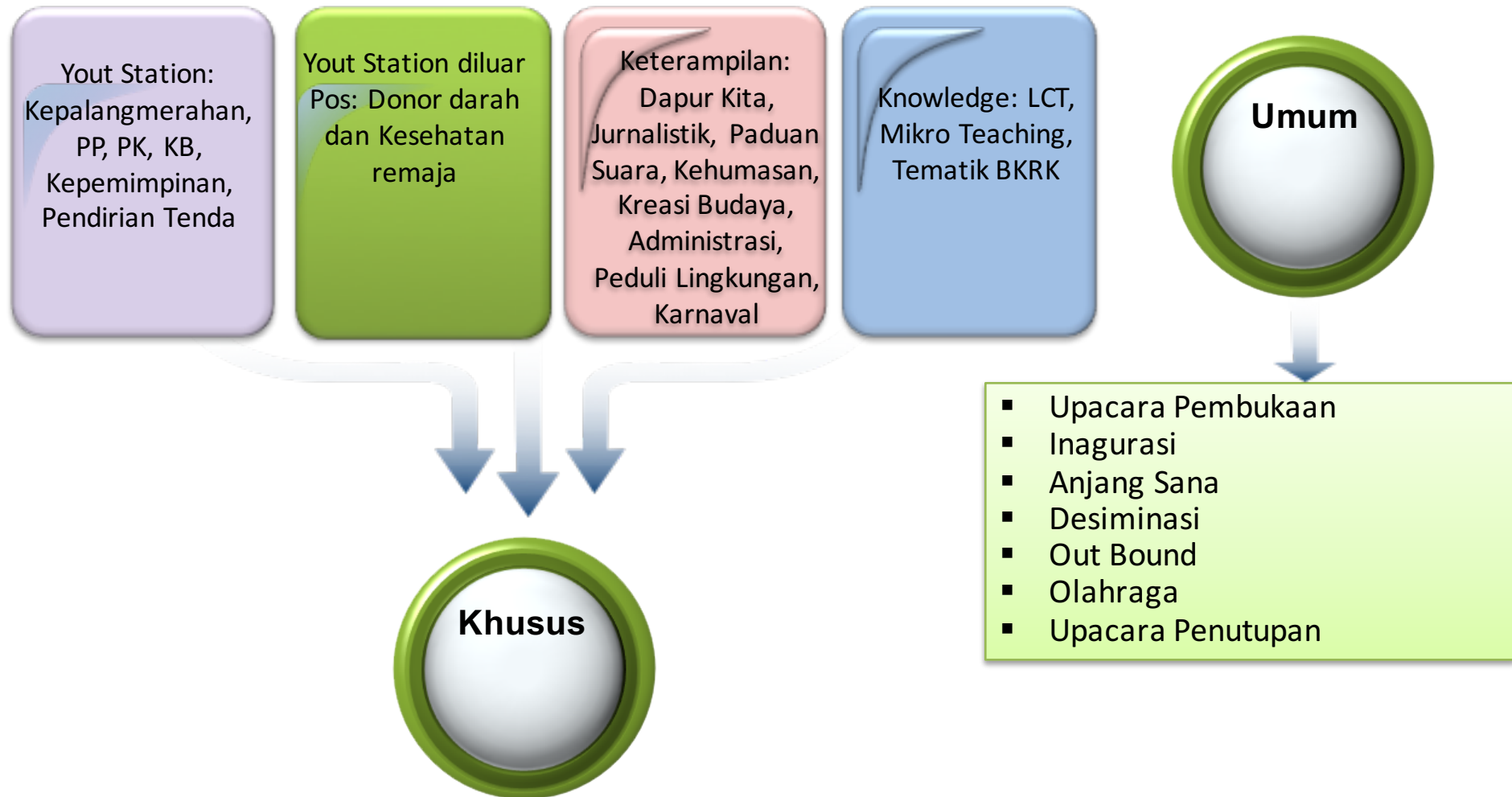
Desemi
nasi

Implementasi

Evaluasi

“SEMUA KEGIATAN LOMBA YANG MENGGUNAKAN NOMOR UNDI AKAN DIUNDI PADA PAGI HARI DAN BERLAKU UNTUK KEGIATAN SELAMA SATU HARI”

Bentuk Kegiatan



Juri, Fasilitator dan Narasumber



Juri bertugas menilai proses dan hasil



Fasilitator bertugas memfasilitasi proses peningkatan pengetahuan, ketrampilan, dan sikap



Narasumber bertugas menyampaikan informasi maupun pengetahuan kepada peserta



Pengurus, staf, sukarelawan, mitra Gerakan Palang Merah dan Bulan Sabit Merah Internasional, institusi, dan individu yang memiliki kompetensi di bidangnya

Yout Station

- Kumpul Dilokasi
- Mengambil no urut
- Peserta berjalan sesuai undi
- Pa 6/ pi 6



1. Kepalangmerahan

- Kegiatan lomba kepalangmerahan diikuti **PMR wira, madya dan mula**.
- Untuk wira implementasi/ Eksplorasi kegiatan kepalangmerahan,
- untuk madya story telling,
- untuk mula cerita jawa (kromo alus).
- Kegiatan dilaksanakan dengan dua metode yaitu wawancara terstruktur dengan bahasa sesuai tema (boleh seluruh peserta) dan praktek (Peran disiapkan sekolah).
- Penilaian sepenuhnya dilakukan oleh juri (Pengetahuan, Sikap, Keterampilan).
- Peralatan: wira disediakan oleh panitia, mula & madya mandiri
- Buku yang digunakan adalah buku paket PMR terbitan tahun 2008.
- **Waktu di pos maksimal 15 menit** (10 menit unjuk kerja dan 5 menit Tanya jawab) waktu dihitung setelah juri mengatakan dimulai.
- Panitia perlu menyiapkan pos, juri, pemandu, daftar hadir, snack, form penilaian dan perlengkapan untuk PMR Wira

Kurikulum

No.	Tujuan Belajar	Indikator	Materi
1.	Memahami sejarah Gerakan	Dapat menjelaskan secara singkat tentang sejarah gerakan	Gerakan Palang Merah dan Bulan Sabit Merah Internasional
2.	Memahami Prinsip Dasar Gerakan	Dapat menjelaskan Prinsip Dasar Gerakan	Prinsip Dasar Gerakan
3.	Memahami Lambang	Dapat menjelaskan lambang Gerakan	Lambang
4.	Memahami prinsip dasar HHI	Dapat menjelaskan pengetahuan dasar tentang HHI	HHI
5.	Memahami latar belakang berdirinya PMI	Dapat menjelaskan sejarah PMI	PMI
6.	Memahami jenis kegiatan PMI	Dapat menjelaskan jenis kegiatan PMI dan peran PMR Madya	Peran PMR Madya

Sub Babok Bahasan	Tujuan Pembelajaran
Gerakan	<ul style="list-style-type: none"> • Peserta dapat menceritakan
Prinsip Dasar	<ul style="list-style-type: none"> • Peserta dapat menyebutkan Prinsip Dasar Gerakan • Peserta dapat menyebutkan penerapan Prinsip Dasar
Lambang	<ul style="list-style-type: none"> • Peserta dapat menyebutkan lambang-lambang yang diakui secara internasional
PMI	<ul style="list-style-type: none"> • Peserta dapat menceritakan sejarah PMI
<ul style="list-style-type: none"> • Pengembangan karakter PMR Mula • Struktur PMR • Tri Bakti PMR • Peran PMR Mula 	<ul style="list-style-type: none"> • Peserta dapat menyebutkan pengembangan karakter PMR Mula • Peserta dapat menyebutkan struktur PMR dalam PM • Peserta dapat menyebutkan cakupan Tri Bakti PMR dan penerapannya untuk PMR Mula

Kompetensi Umum	Kompetensi Khusus	Kompetensi pendukung
<ul style="list-style-type: none"> • Memiliki pemahaman tentang Gerakan • Memiliki pemahaman tentang Prinsip Dasar Gerakan • Memiliki pemahaman tentang ketentuan Lambang • Memiliki pemahaman tentang Hukum Humaniter Internasional • Memiliki pemahaman tentang organisasi PMI dan kegiatannya • Dapat menjadi “peer educator” (pendidik sebaya) 	<ul style="list-style-type: none"> • Memiliki pemahaman tentang latar belakang berdirinya Gerakan dan PMI • Memiliki pemahaman tentang komponen Gerakan (ICRC, Federasi dan Perhimpunan Nasional), mandat dan kegiatannya • Memiliki ketrampilan menerapkan Prinsip dasar Gerakan • Memiliki ketrampilan menerapkan aturan penggunaan lambang • Memiliki ketrampilan menerapkan ketentuan dasar hukum humaniter 	<ul style="list-style-type: none"> • Memiliki pengetahuan tentang dampak pelanggaran HHI

2. Pertolongan Pertama

- Kegiatan lomba Pertolongan Pertama diikuti **PMR wira, madya dan mula.**
- Untuk wira kedaruratan medis,
- untuk madya cidera jaringan lunak & Fraktur,
- untuk mula penilaian penderita.
- Kegiatan dilaksanakan dengan dua metode yaitu wawancara terstruktur dan praktek (Peran disiapkan sekolah).
- Penilaian sepenuhnya dilakukan oleh juri (Pengetahuan, Sikap, Keterampilan).
- Jumlah peserta 6 dengan komposisi 4 praktek (1 moderator, 2 penolong, 1 korban) 2 interview dan peran ditentukan dari kelompok serta peralatan disediakan peserta.
- Penilaian praktek/ keterampilan menggunakan system grade dan buku yang digunakan adalah buku paket PMR terbitan tahun 2008.
- **Waktu di pos maksimal 15 menit.** (10 menit unjuk kerja dan 5 menit Tanya jawab) waktu dihitung setelah juri mengatakan dimulai.
- Panitia perlu menyiapkan pos, juri, pemandu, daftar hadir, snack, form penilaian

Kurikulum

- Memiliki pemahaman tentang pengetahuan dasar Perolongan Pertama
- Memiliki pemahaman tentang anatomi dan faal dasar
- Memiliki ketrampilan penilaian penderita
- Memiliki ketrampilan perolongan cedera jaringan lunak
- Memiliki ketrampilan perolongan cidera sistem otot rangka
- Memiliki ketrampilan perolongan luka bakar
- Memiliki ketrampilan pemindahan penderita
- Memiliki ketrampilan perolongan kedaruratan medis
- Memiliki ketrampilan perolongan keracunan
- Memiliki ketrampilan menerapkan peran PMR Wirala dalam pelayanan Perolongan Pertama

Kompetensi Umum

- Memiliki pengetahuan tentang Gerakan
- Memiliki pengetahuan tentang Prinsip Dasar Gerakan
- Memiliki pengetahuan tentang ketentuan Lambang
- Memiliki pengetahuan tentang organisasi PMI dan kegiatannya
- Dapat menjadi "peer leadership" (contoh bagi teman sebaya)

Kompetensi Khusus

- Memiliki pengetahuan dasar Perolongan Pertama
- Memiliki pengetahuan dasar tentang anatomi dan faal dasar
- Memiliki pengetahuan dasar tentang luka
- Memiliki pengetahuan dasar tentang patah tulang
- Memiliki pengetahuan tentang peran PMR Mula dalam pelayanan Perolongan Pertama

Kompetensi pendukung

- Memiliki pengetahuan tentang gejala dan tanda luka bakar

No.	Tujuan Belajar	Indikator	Materi
4.	Memahami luka	<ul style="list-style-type: none"> • Dapat menjelaskan pengertian dan klasifikasi luka • Dapat menjelaskan langkah-langkah penanganan luka 	Luka
5.	Memahami patah tulang	<ul style="list-style-type: none"> • Dapat menjelaskan pengertian patah tulang dan pembagiannya • Dapat menjelaskan langkah-langkah pertolongan pertama patah tulang 	Patah tulang

3. Perawatan Keluarga

- Kegiatan lomba Perawatan Keluarga diikuti **PMR wira, madya dan mula**.
- Untuk wira mengganti seprai dengan korban,
- untuk madya mengukur suhu & kompres kering,
- untuk mula memotong kuku & cuci tangan.
- Kegiatan dilaksanakan dengan dua metode yaitu wawancara terstruktur dan praktek.
- Penilaian sepenuhnya dilakukan oleh juri (Pengetahuan, Sikap, Keterampilan).
- Jumlah peserta 6 dengan komposisi 4 praktek (1 moderator, 2 penolong, 1 korban) 2 interview dan peran ditentukan dari kelompok serta peralatan disediakan panitia dan peralatan mula membawa sendiri.
- Penilaian praktek/keterampilan menggunakan system grade.
- Buku yang digunakan adalah buku paket PMR “kesehatan remaja” terbitan tahun 2008 untuk wawancara dan tahun 2004 untuk yang praktek.
- **Waktu di pos maksimal 15 menit.** (10 menit unjuk kerja dan 5 menit Tanya jawab) waktu dihitung setelah juri mengatakan dimulai.
- Panitia perlu menyiapkan pos, juri, pemandu, daftar hadir, snack, form penilaian dan perlengkapan untuk praktek

4. Kesiapsiagaan Bencana

- Kegiatan lomba kesiapsiagaan bencana diikuti **PMR wira, madya dan mula.**
- Untuk wira EWS, (ekspllosure)
- untuk madya identifikasi bencana, (deseminasi dengan alat dari panitia)
- untuk mula penyelamatan diri (deseminasi dengan alat dari panitia)
- Kegiatan dilaksanakan dengan dua metode yaitu wawancara terstruktur dan praktek.
- Penilaian sepenuhnya dilakukan oleh juri (Pengetahuan, Sikap, Keterampilan).
- Jumlah peserta 6 dengan komposisi 4 praktek 2 interview dan peran ditentukan dari kelompok serta peralatan disediakan peserta.
- Buku yang digunakan adalah buku paket PMR terbitan tahun 2008.
- **Waktu di pos maksimal 15 menit.** (10 menit unjuk kerja dan 5 menit Tanya jawab) waktu dihitung setelah juri mengatakan dimulai.
- Panitia perlu menyiapkan pos, juri, pemandu, daftar hadir, snack, form penilaian

5. Kepemimpinan

- Kegiatan lomba kepemimpinan diikuti **PMR wira, madya dan mula.**
- Untuk wira teknik fasilitasi, (eksposur dengan alat dari peserta)
- untuk madya media, (deseminasi dengan alat dari peserta)
- untuk mula game (alat panitia)
- Kegiatan dilaksanakan dengan dua metode yaitu wawancara terstruktur dan praktek.
- Penilaian sepenuhnya dilakukan oleh juri (Pengetahuan, Sikap, Keterampilan).
- Jumlah peserta 6 dengan komposisi 4 praktek 2 interview dan peran ditentukan dari kelompok serta peralatan disediakan peserta.
- dan buku yang digunakan adalah buku paket PMR terbitan tahun 2008.
- **Waktu di pos maksimal 15 menit. Waktu di pos maksimal 15 menit.** (10 menit unjuk kerja dan 5 menit Tanya jawab) waktu dihitung setelah juri mengatakan dimulai.
- Panitia perlu menyiapkan pos, juri, pemandu, daftar hadir, snack, form penilaian dan perlengkapan untuk praktek

6. Pendirian Tenda

- Kegiatan pendirian tenda dilakukan oleh **PMR wira**.
- Peserta melakukan pendirian tenda regu dari awal
- Jumlah peserta 6 dengan komposisi 4 praktek 2 interview dan peran ditentukan dari kelompok
- Tenda, tali dan pasak disediakan panitia.
- Penilaian menjadi hak sepenuhnya oleh juri Pengetahuan, Sikap dan Keterampilan
- Indikator penilaian pendirian tenda(keterampilan) kekuatan, kerapian, kecepatan (10 menit), simpul (Pangkal & Jangkar).
- **Waktu di pos maksimal 15 menit.** (10 menit unjuk kerja dan 5 menit Tanya jawab) waktu dihitung setelah juri mengatakan dimulai.
- Panitia perlu menyiapkan pos, juri, pemandu, daftar hadir, snack, form penilaian dan perlengkapan untuk praktek berupa tenda regu

Sampel Tenda



Kegiatan Kepalang Merahan

7 pokok materi yang tidak masuk dalam traveling



1. Donor Darah

- Kegiatan lomba donor darah diikuti **PMR wira, madya dan mula.**
- Untuk wira teknik fasilitasi, (eksposure dan alat dari peserta)
- untuk madya penggunaan media, (deseminasi dengan alat dari peserta)
- untuk mula identifikasi (alat dari panitia)
- Kegiatan dilaksanakan dengan metode presentasi dengan media **Low Tech** yang disiapkan peserta sebelumnya dan Tanya jawab dari juri.
- Penilaian sepenuhnya dilakukan oleh juri.
- Jumlah peserta 2 orang setiap tim dan peran dan peralatan ditentukan dari kelompok.
- Penilaian presentasi meliputi indikator **Pengetahuan, Penampilan, Sikap.**
- **Waktu presentasi 10 menit dan Tanya jawab maksimal 5 menit.**
- Peserta akan dikumpulkan dalam suatu ruangan yang disediakan oleh panitia sesuai dengan tim kelompok peserta.
- Panitia perlu menyiapkan ruangan, tempat duduk peserta, juri, snack, daftar hadir dan form penilaian

2. Kesehatan Remaja

- Kegiatan lomba kesehatan remaja diikuti **PMR wira, madya dan mula.**
- Untuk wira sosialisasi perlindungan perempuan,
- untuk madya presentasi perlindungan anak,
- untuk mula presentasi bahaya merokok. Kegiatan dilaksanakan dengan metode presentasi dengan media **Low Tech** yang disiapkan peserta sebelumnya dan Tanya jawab dari juri.
- Penilaian sepenuhnya dilakukan oleh juri.
- Jumlah peserta 2 orang setiap tim dan peran dan peralatan ditentukan dari kelompok.
- Penilaian presentasi meliputi indikator **Pengetahuan, Penampilan, Sikap.**
- **Waktu presentasi 10 menit dan Tanya jawab maksimal 5 menit.**
- Peserta akan dikumpulkan dalam suatu ruangan yang disediakan oleh panitia sesuai dengan tim kelompok peserta.
- Panitia perlu menyiapkan ruangan, tempat duduk peserta, juri, snack, daftar hadir dan form penilaian

Jika Terjadi Nilai Sama

- Pertimbangan pada nilai tertinggi untuk:
 - 1. Keterampilan**
 - 2. Pengetahuan**
 - 3. Sikap**

Kegiatan Kepalang Merahan

KEGIATAN LOMBA LAIN



1. Dapur Kita

- Kegiatan lomba dapur kita akan diikuti **PMR Wira, Madya dan Mula**.
- Untuk wira aneka masakan dari udang menu makan siang selesai boleh langsung disajikan untuk dinilai dan air mineral,
- Untuk madya aneka coffee break,
- Untuk mula dessert.
- Kegiatan diproses dilokasi dan yang sudah selesai boleh dinilai.
- Penilaian sepenuhnya dilakukan oleh juri.
- Jumlah peserta 2 orang setiap tim, semua peralatan bahan dari peserta.
- Panitia menyediakan lokasi dan tempat penyajian.
- Dengan indicator penilaian ***Kesesuaian Menu, Rasa, Penyajian, Penampilan, sikap***.
- Peserta setiap kelompok sebanyak 2 tim (putra dan putri).
- Perlengkapan yang akan disediakan panitia tempat, Soundsistem/ megaphone, daftar hadir peserta, snack juri, form penilaian dan juri
- *Pertimbangan jika nilai sama pada Rasa.*

2. LCT

- Kegiatan lomba LCT akan diikuti **PMR Wira, Madya dan Mula**.
- Peserta dikumpulkan dalam suatu ruangan dan dilakukan seleksi tertulis dengan soal pilihan ganda.
- PMR wira 90 soal, madya 60 soal, mula 45 soal dengan waktu 30 menit dan 6 nilai tertinggi masuk ke final/lanjutan.
- Final LCT dilakukan dengan 3 babak (wajib, lempar, rebut).
- Menggunakan lampu yang disediakan panitia.
- Komposisi soal seleksi maupun final 70% materi pokok PMR dan 30% materi pengetahuan umum.
- Penilaian soal seleksi tertulis adalah betul 2 salah -1 tidak dikerjakan 0. Menggunakan Bahasa campuran (Indonesia, Inggris, dll).
- Setiap kelompok dapat mengirimkan 2 tim (1 tim putra dan 1 tim putri) dengan jumlah masing-masing tim sebanyak 3 orang.
- Perlengkapan yang akan disediakan panitia tempat, lampu, Soundsistem/ megaphone, daftar hadir peserta, snack juri, soal juri, form penilaian dan juri

3. Jurnalistik PMR

- Kegiatan lomba jurnalistik PMR **diikuti PMR Wira, Madya, Mula.**
- Peserta dari kelompok yang diwakili 2 tim (putra dan putri) membuat berita tentang jumbara pada saat pembukaan.
- Berita dikumpulkan pada panitia jam 14.00 di secretariat berbentuk hard dan soft dalam bentuk .doc yang disimpan dengan nama: No Kapling_jurnalistik_Tingkatan PMR.
- Indikator penilaian ***Kesuaian Tema (Jumbara PMI Kabupaten Jepara 2017), Menarik, Informatif, Edukatif dan kualitas tulisan.*** Peserta setiap kelompok sebanyak 2 tim (1 tim putra dan 1 tim putri) dengan jumlah masing-masing tim sebanyak 1 orang.
- Perlengkapan yang akan disediakan panitia adalah tempat pengumpulan, laptop, hardisk, Soundsistem/ megaphone, daftar hadir peserta, snack juri, form penilaian dan juri.
- *Pertimbangan jika nilai sama pada kualitas tulisan*

4. Paduan Suara

- Kegiatan lomba seni suara & koreo diikuti **PMR Wira, Madya dan Mula**.
- Untuk wira menyanyikan hymne PMI dan lagu Nasional,
- madya menyanyikan mars PMI dan gundul-gundul pacul,
- mula menyanyikan mars Jepara & tembang mocopat (pangkur)
- Pakaian seragam PMR.
- Dengan waktu maksimal 10 menit dan 2 menit persiapan.
- Jumlah peserta 15 termasuk dirigen dengan mengenakan seragam PMR.
- Indikator penilaian ***Kesesuaian Lagu, Lirik, Kekompakan, penampilan.***
- Perlengkapan yang akan disediakan panitia tempat, Soundsistem/ megaphone, daftar hadir peserta, snack juri, form penilaian, juri 3 orang dan undian peserta yang telah diambil sebelumnya
- *Pertimbangan jika nilai sama pada kekompakan.*

5. Kehumasan

- Kegiatan lomba kehumasan diikuti kelompok **PMR wira, Madya dan Mula**.
- Modelnya adalah peserta membuat madding di tenda masing-masing penilaian selama 3 hari identitas hanya nomor kapling.
- Peserta setiap kelompok sebanyak 2 tim (1 tim putra dan 1 tim putri) dengan jumlah masing-masing tim sebanyak 1 orang.
- Penempatan mudah diakses
- Enam madding terbaik menjadi hak milik panitia. Dengan tema Jumbara PMI Kabupaten Jepara 2017.
- Indikator penilaian ***Kesuaian Tema, Menarik, Informatif, Edukatif & Up to date***.
- Perlengkapan yang perlu disediakan panitia adalah form penilaian, juri, pendamping juri
- *Pertimbangan jika nilai sama pada edukatif*

6. Kreasi Budaya

- Kegiatan lomba kreasi budaya diikuti **PMR Wira, Madya dan Mula**.
- Untuk PMR Wira lagu dangdut klasik,
- PMR Madya tradisional dance, diaransemen
- PMR Mula senam gemarikan diaransemen.
- Peserta mengenakan seragam PMR bagi wira atau identitas PMR di aransemen sedangkan madya menyesuaikan dengan tema.
- Durasi maksimal 10 menit 5 menit persiapan dengan jumlah personil bebas untuk wira, madya & mula minimal 4 orang.
- Indikator penilaian Kesesuaian tema, Menarik, Kekompakan, Penampilan.
- Peserta setiap kelompok sebanyak 1 tim (boleh campuran putra dan putri).
- Perlengkapan yang disediakan panitia adalah panggung/ tempat, sound system, juri, form penilaian, usb hub, RC Hub
- *Pertimbangan jika nilai sama pada Kekompakan*

7. Administrasi

- Kegiatan lomba administrasi PMR diikuti **PMR Wira, Madya dan Mula**.
- Metode yang digunakan adalah dokumentasi & presentasi serta Tanya jawab.
- Peserta membuat dokumen dari sekolah dengan format yang ditentukan dari panitia.
- Dokumen dijilid rapi dengan cover PMR wira warna kuning, PMR Madya warna biru dan PMR Mula warna hijau, ***dikumpulkan pada saat daftar ulang***.
- Dokumen yang dikumpulkan akan dipresentasikan (selama 10 menit dan 5 menit Tanya jawab) pada saat Jumbara sesuai dengan jadwal di malam ke dua.
- Indikator penilaian adalah *kelengkapan dokumen, kesesuaian dengan formulir, Penampilan, Pengetahuan, Sikap*.
- Peserta setiap kelompok sebanyak 1 tim (boleh campuran) dengan jumlah peserta sebanyak 2 orang.
- Panitia menyiapkan tempat dan mengumpulkan peserta, soundsistem, LCD proyektor, form penilaian, juri, snack juri. Audience adalah dari peserta.
- *Pertimbangan jika nilai sama pada pengetahuan*

8. Mikro Teaching

- Kegiatan lomba mikro teaching diikuti oleh **PMR Wira**.
- Pada saat jumbara peserta akan dikumpulkan dalam suatu tempat dan diberi tugas menyusun RPP PMR selama 30 menit dengan pokok bahasan diambil dari salah satu materi 7 pokok materi PMR terbitan 2008.
- Setelah selesai dokumen dikumpulkan, dan peserta akan dipanggil sesuai nomor urutan untuk praktek mikro teaching dengan waktu maksimal 10 menit tanya jawab 5 menit.
- Indikator penilaian **kelengkapan rpp, penampilan, kesesuaian dengan rpp, Pengetahuan, Sikap**.
- Peserta setiap kelompok sebanyak 2 tim (1 putra dan 1 putri) dengan jumlah 1 orang.
- Panitia menyiapkan tempat dan mengumpulkan peserta, form penilaian, juri, snack juri. Audience adalah dari peserta
- *Pertimbangan jika nilai sama pada pengetahuan*

9. Peduli Lingkungan

- Kegiatan lomba peduli lingkungan diikuti **PMR Wira, Madya dan Mula**.
- Penilaian dilaksanakan selama 3 hari dilokasi perkemahan.
- Indikator penilaiannya adalah keindahan perkemahan, kebersihan perkemahan, kerapihan perkemahan, keaktifan.
- Setiap kelompok akan dinilai dari 2 tim (tim putra dan tim putri).
- Panitia menyiapkan, form penilaian, juri, snack juri
- *Pertimbangan jika nilai sama pada keindahan*

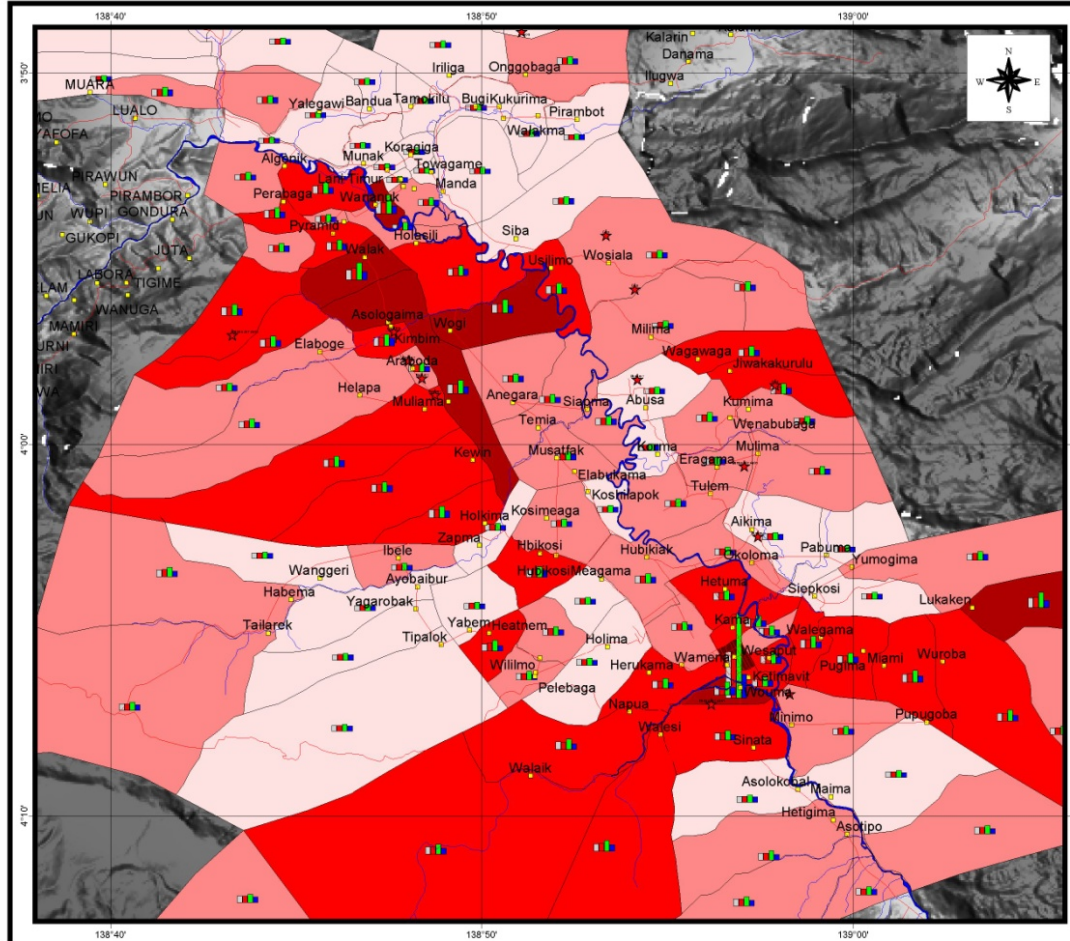
10. Tematik BKRK

- Kegiatan lomba ini akan diikuti **PMR wira, madya dan mula**.
- Peserta membuat peta tematik BKRK sekolah sebelumnya (dibuat dari sekolah/madrasah) kemudian dikumpulkan kepada panitia pada saat pendaftaran dengan dokumen cetak dan soft dalam cd format shp. (boleh mengambil satu tema)
- Dokumen yang dikumpulkan akan dipresentasikan pada saat Jumbara sesuai dengan nomor urut undi.
- Presentasi dilakukan 2 orang dengan lama maksimal 7 menit dan tanya jawab 5 menit. Indikator penilaian adalah kelengkapan peta, kejelasan peta, penampilan/presentasi, pengetahuan, sikap.
- Peserta setiap kelompok sebanyak 1 tim (boleh campuran putra dan putri).
- Panitia menyiapkan tempat dan mengumpulkan peserta, soundsistem, LCD proyektor, form penilaian, juri, snack juri. Audience adalah dari peserta

CONTOH PETA KERENTANAN JUMLAH JIWA PENDUDUK TERPAPAR

PETA JUMLAH JIWA LEMBAH BALIEM, KABUPATEN JAYAWIJAYA

Lembar : WMX - V -001
Tanggal Pembuatan : 30 Mei 2011
Oleh : F. Chandra - Oxfam

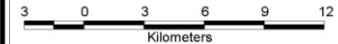


KETERANGAN :

- ★ Lokasi Wisata
- Jalan
- Sungai
- Pusat Kampung
- Jumlah jiwa berdasarkan sex
 - Lk2
 - Pr
 - Jlh_jiwa
 - Kk
- Total jumlah Jiwa
 - 252 - 665
 - 666 - 1106
 - 1107 - 1719
 - 1720 - 3298
 - 3299 - 18388

INFORMASI PETA :

Skala Peta (Lembar A4) = 1 : 250.000
Skala Grafis



Proyeksi Peta ----- Geographic System
Datum ----- WGS -84
Grid unit ----- Lat/Long

Sumber Data :

1. Podas 2008 - BPS
2. Batas Administrasi Tidak Definitif - BPS
3. Peta Dasar - BAPPEDA Jayajaya
4. SRTM



PETA INDEKS

□ Area Pemetaan

Didukung Oleh :
AUSAID ; OXFAM ; YAYASAN TALI ; BMKG
WIL.V JAYAPURA ; FORUM YAMAK-YAMAK ;
BPBD JAYAWIJAYA

11. Karnaval

- Kegiatan lomba karnaval diikuti oleh **PMR Wira, Madya dan Mula**.
- Peserta membuat dan menampilkan kreasi seni dengan tema *bencana*.
- Indikator penilaiannya adalah *kesesuaian tema, menarik, informative dan edukatif serta sikap*.
- Peserta setiap kelompok sebanyak 1 tim (boleh campuran putra dan putri) dengan jumlah peserta seluruh peserta kelompok maksimal 30 orang.
- Semua bahan boleh disiapkan dari sekolah/madrasah.
- Panitia menyiapkan rute, juri, form penilaian, dan snack juri
- *Pertimbangan jika nilai sama pada informatif*

Kegiatan Kepalang Merahan

KEGIATAN PENDUKUNG



1. Sarasehan HPI

- Peserta yang akan mengikuti kegiatan ini sebanyak 1 orang setiap tim Wira, Madya dan Mula yang akan dikumpulkan pada suatu tempat pada hari pertama.
- Peserta akan disosialisasikan terkait dengan HPI dari perwakilan PMI Jateng.
- Peralatan yang akan disediakan panitia laptop, proyektor, LCD, Sounsistem, daftar hadir peserta, snack pemateri. Kegiatan direncanakan pada hari kedua malam

2. Outbound

- Peserta yang akan mengikuti kegiatan ini sebanyak 1 orang setiap tim Wira, Madya dan Mula yang akan dikumpulkan pada suatu tempat pada hari ketiga.
- Peserta akan diajak untuk melaksanakan fun rising oleh fasilitator.
- Peralatan yang akan disediakan panitia alat outbound, Soundsistem/ megaphone, daftar hadir peserta, snack pemandu

3. Senam

- Senam dilaksanakan mulai hari kedua yang akan di ikuti peserta kelompok PMR Wira, Madya dan Mula. Panitia perlu menyediakan pemandu, soundsystem dan snack pemandu

4. Sarasehan Kebinekaan

- Peserta yang akan mengikuti kegiatan ini sebanyak 1 orang setiap tim Wira, Madya dan Mula yang akan dikumpulkan pada suatu tempat pada hari pertama.
- Peserta akan disosialisasikan terkait dengan kebinekaan dari perwakilan Bakesbangpol.
- Peralatan yang akan disediakan panitia laptop, proyektor, LCD, Soundsistem, daftar hadir peserta, snack pematari. Kegiatan direncanakan pada hari kedua malam

5. Homestay

- Setiap tim dari kelompok PMR Wira, Madya dan mula dengan nomor kapling yang telah ditentukan dari panitia.
- Tim akan ditempatkan dirumah masyarakat yang telah ditentukan dari dari panitia.
- Maka panitia perlu menyiapkan pengkaplingan tempat kegiatan.
- Kegiatan ini mulai hari pertama

6. Kearsipan

- Peserta yang akan mengikuti kegiatan ini sebanyak 1 orang setiap tim Wira, Madya dan Mula yang akan dikumpulkan pada suatu tempat pada hari pertama. Peserta akan disosialisasikan terkait pengarsipan dari dinas Kearsipan daerah. Peralatan yang akan disediakan panitia laptop, proyektor, LCD, Sounsystem, daftar hadir peserta

7. Pengetahuan Jurnalistik

- Peserta yang akan mengikuti kegiatan ini sebanyak 1 orang setiap tim Wira, Madya dan Mula yang akan dikumpulkan pada suatu tempat pada hari pertama. Peserta akan disosialisasikan terkait dengan jurnalistik dari perwakilan media.
- Peralatan yang akan disediakan panitia laptop, proyektor, LCD, Soundsistem, daftar hadir peserta, snack pemateri.
- Kegiatan direncanakan untuk dilaksanakan pada hari kedua siang

8. Synopsis film

- Peserta yang akan mengikuti kegiatan ini sebanyak 1 orang setiap tim Wira, Madya dan Mula yang akan dikumpulkan pada suatu tempat pada hari pertama.
- Peserta akan disosialisasikan terkait film dari dinas Kearsipan daerah.
- Peralatan yang akan disediakan panitia laptop, proyektor, LCD, Sounsistem, daftar hadir peserta, snack pemateri.
- Kegiatan direncanakan untuk dilaksanakan pada hari Pertama malam

9. Bazar

- Kegiatan bazar diikuti dari kelompok PMR Wira, Madya & mula.
- Peserta akan disediakan stan setiap tingkatan untuk penjualan sembako murah dengan ketentuan kupon telah telah dibagikan sebelumnya.
- Setiap tim membawa 2 bungkus minyak goreng @1Lt, 2 buah susu kaleng dan 1 dus mie instan.
- Peserta yang mengikuti boleh dari tim pendukung yang terdaftar dikelompok PMR nya.
- Panitia perlu menyiapkan lokasi, daftar hadir, Tenda.
- Kegiatan dilaksanakan sesuai jadwal

10. Penghijauan & Bakti masyarakat

- Kegiatan penghijauan dilaksanakan pada hari kedua yang diikuti dari kelompok PMR wira, madya, dan mula.
- Tanaman yang ditanam adalah pohon mindhi yang akan ditanam sepanjang jalan yang telah ditentukan oleh panitia.
- Setiap kelompok membawa 4 buah pohon dan alat untuk menanam.
- Bhakti masyarakat membersihkan kawasan yang telah ditentukan oleh panitia.
- Peserta membawa alat bakti berupa sapu lidi, ekrak, dan tempat sampah satu kelompok 2 buah dengan identitas PMI Kabupaten Jepara.
- Setiap kelompok mengirimkan 1 putra dan 1 putri dan dari yang dikirim panitia akan membagi untuk mengikuti dua kegiatan tersebut.
- Panitia perlu menyiapkan lokasi, daftar hadir, megaphone, snack

11. Eccobrick

- Peserta yang mengikuti kegiatan ini adalah dari kelompok PMR Wira, Madya dan Mula.
- Dengan delegasi masing-masing tim mengirimkan 2 orang peserta yang dimulai pada hari kedua jam 13.00. Peserta diwajibkan membawa sampah plastic sebanyak 900 gr, stik, botol air mineral ukuran 600 ml.
- Peserta akan dikumpulkan dalam suatu tempat dan akan disosialisasikan eccobrick dan praktek.
- Peserta yang mengikuti boleh dari tim pendukung yang terdaftar dikelompok PMR nya.
- Kegiatan dilaksanakan mulai hari kedua siang. Panitia perlu menyiapkan lokasi, daftar hadir, sound system, snack pematari

Penghargaan

□ Jenis Penghargaan di Jumbara

Semua Aktivitas akan mempengaruhi perolehan penghargaan

Penghargaan
Lomba Tim

Penghargaan
Lomba Kelompok

Penghargaan
Peringkat

Penghargaan
Umum & Harapan

Khusus

Umum



merahputih
INDONESIAKU

TERIMA KASIH

Fatchur Rohman
KSR PMI Kabupaten Jepara
085226300459